



ТЕРРИТОРИАЛЬНЫЙ ОРГАН ФЕДЕРАЛЬНОЙ
СЛУЖБЫ ГОСУДАРСТВЕННОЙ СТАТИСТИКИ
ПО КАЛУЖСКОЙ ОБЛАСТИ

О финансовом состоянии организаций Калужской области



январь-декабрь 2022 года



ФЕДЕРАЛЬНАЯ СЛУЖБА
ГОСУДАРСТВЕННОЙ СТАТИСТИКИ

О финансовом состоянии организаций

Калужской области

январь-декабрь 2022 года

- 01 Сальдированный финансовый результат организаций по видам экономической деятельности
- 02 Доля прибыльных и убыточных организаций по видам экономической деятельности
- 03 Просроченная кредиторская и дебиторская задолженность по видам экономической деятельности
- 04 Выручка от продажи товаров, продукции, работ, услуг по видам экономической деятельности
- 05 Уровень рентабельности (убыточности) организаций по видам экономической деятельности
- 06 Сальдированный финансовый результат организаций по муниципальным районам и городским округам
- 07 Доля прибыльных и убыточных организаций по муниципальным районам и городским округам
- 08 Просроченная кредиторская и дебиторская задолженность по муниципальным районам и городским округам
- 09 Выручка от продажи товаров, продукции, работ, услуг по муниципальным районам и городским округам
- 10 Уровень рентабельности (убыточности) организаций по муниципальным районам и городским округам

Информация приведена по сопоставимому кругу организаций без субъектов малого предпринимательства, банков, страховых и прочих финансово-кредитных организаций





САЛЬДИРОВАННЫЙ ФИНАНСОВЫЙ РЕЗУЛЬТАТ,

ЗА ПЕРИОД С НАЧАЛА ОТЧЕТНОГО ГОДА, МЛРД РУБ.

Сальдированный финансовый результат
за период

41,3 ↓

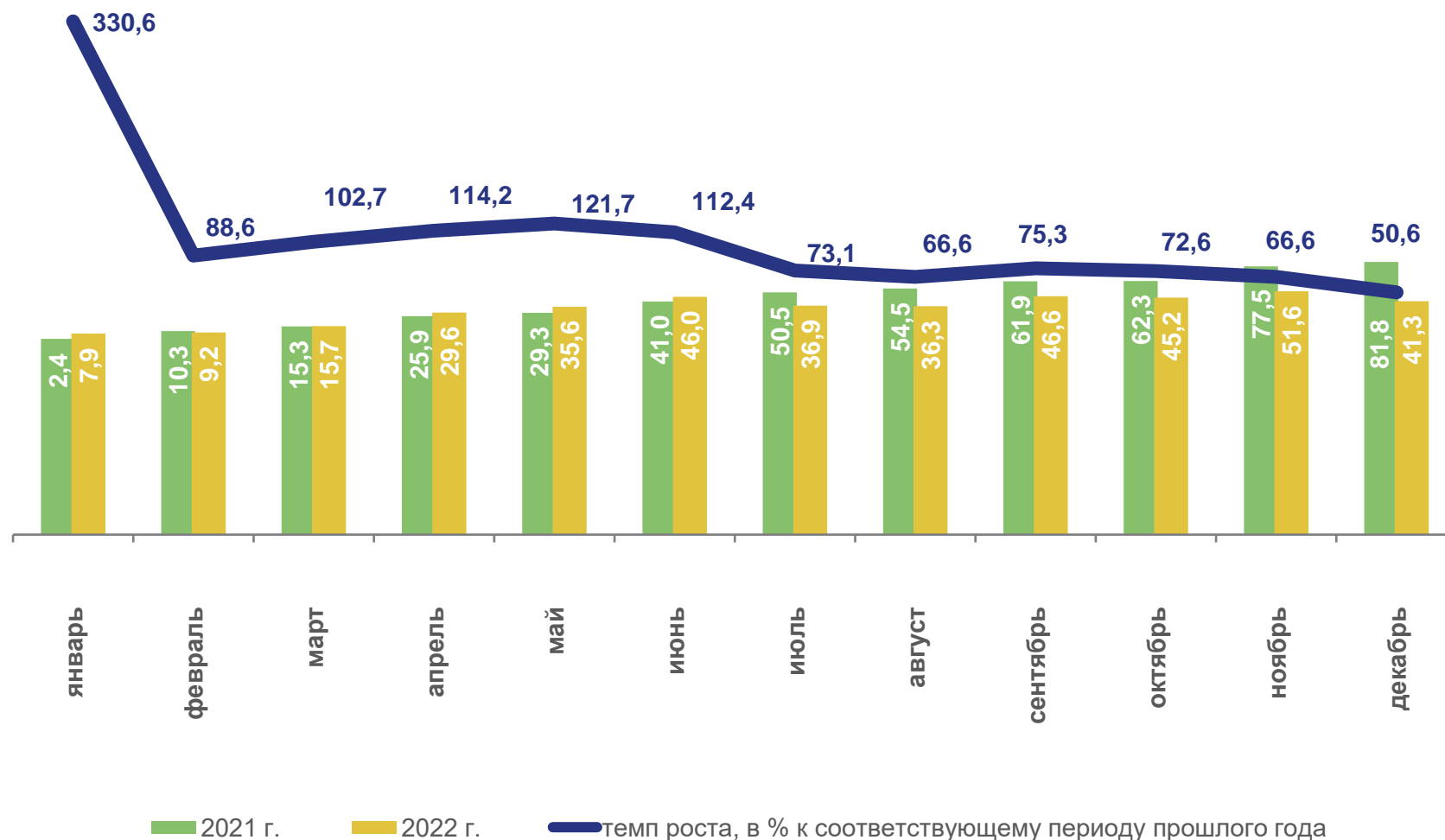
с начала 2022 г.

81,8

с начала 2021 г.

50,6%

темп роста, в % к соответствующему периоду прошлого года





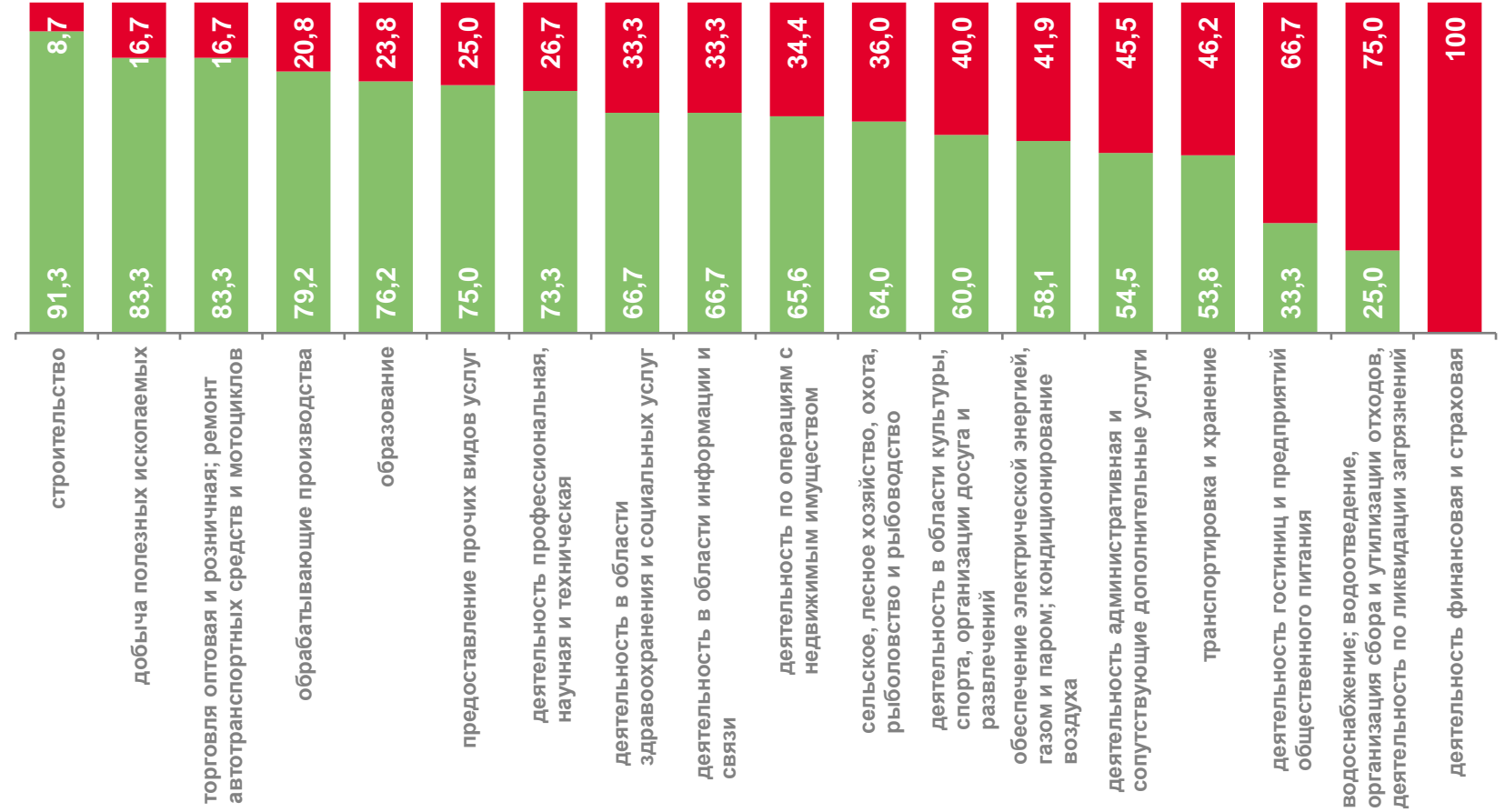
ДОЛЯ ПРИБЫЛЬНЫХ И УБЫТОЧНЫХ ОРГАНИЗАЦИЙ

В % К ОБЩЕМУ КОЛИЧЕСТВУ ОРГАНИЗАЦИЙ

ВСЕГО ПО ВИДАМ ДЕЯТЕЛЬНОСТИ



ПО ВИДАМ ДЕЯТЕЛЬНОСТИ





ПРОСРОЧЕННАЯ КРЕДИТОРСКАЯ И ДЕБИТОРСКАЯ ЗАДОЛЖЕННОСТЬ, В % К ОБЩЕЙ ДЕБИТОРСКОЙ / КРЕДИТОРСКОЙ ЗАДОЛЖЕННОСТИ

Всего по Калужской области
за период с начала 2022 г.

26,6 МЛРД РУБ.

просроченная кредиторская задолженность

17,6 МЛРД РУБ.

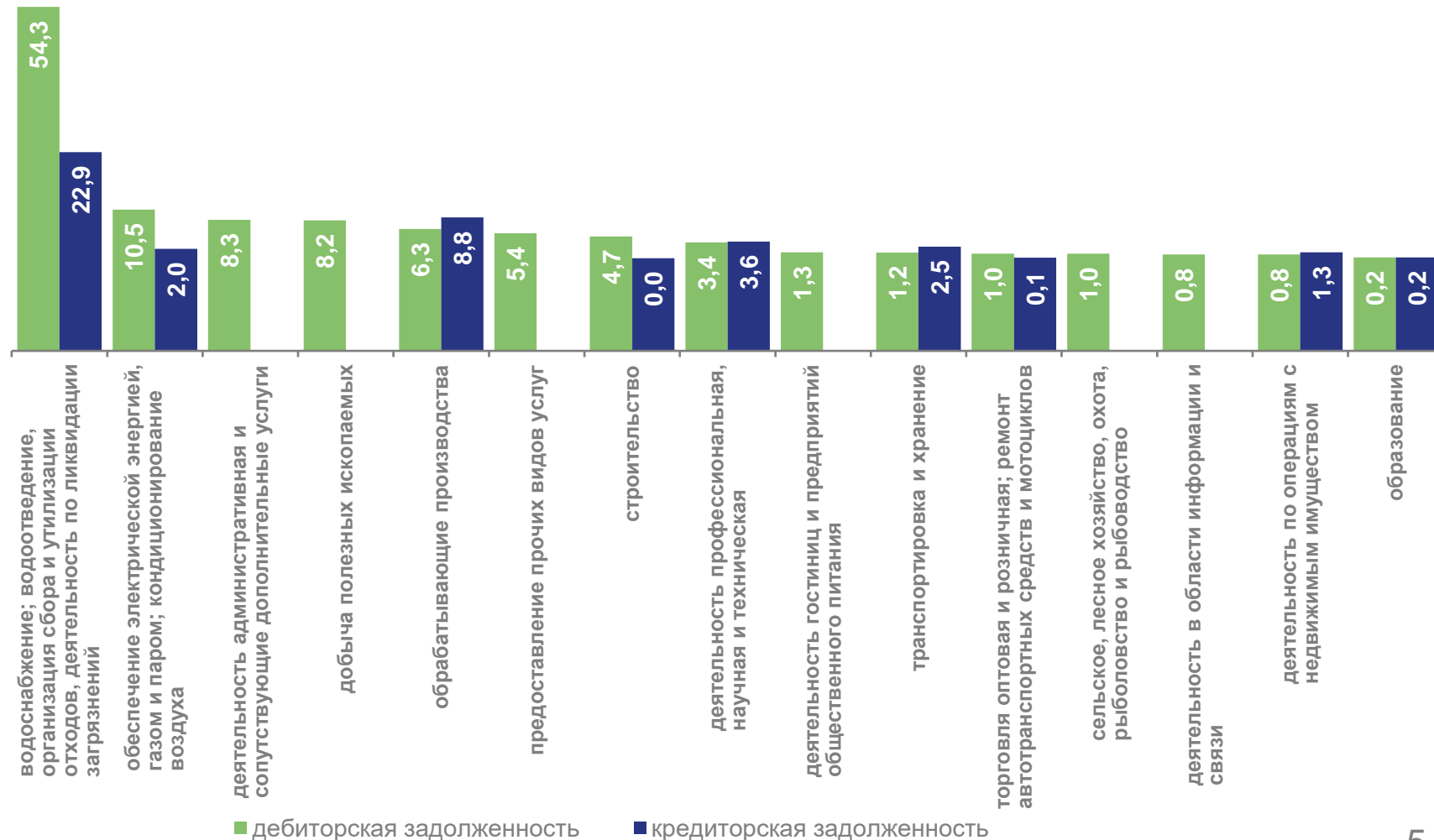
просроченная дебиторская задолженность

9 МЛРД РУБ.

превышение просроченной кредиторской задолженности над просроченной дебиторской задолженностью

51,1%

превышение просроченной кредиторской задолженности над просроченной дебиторской задолженностью, в % к просроченной дебиторской задолженности





ВЫРУЧКА ОТ ПРОДАЖИ ТОВАРОВ, ПРОДУКЦИИ, РАБОТ, УСЛУГ

ПО ВИДАМ ЭКОНОМИЧЕСКОЙ ДЕЯТЕЛЬНОСТИ, МЛН РУБЛЕЙ

Всего по Калужской области

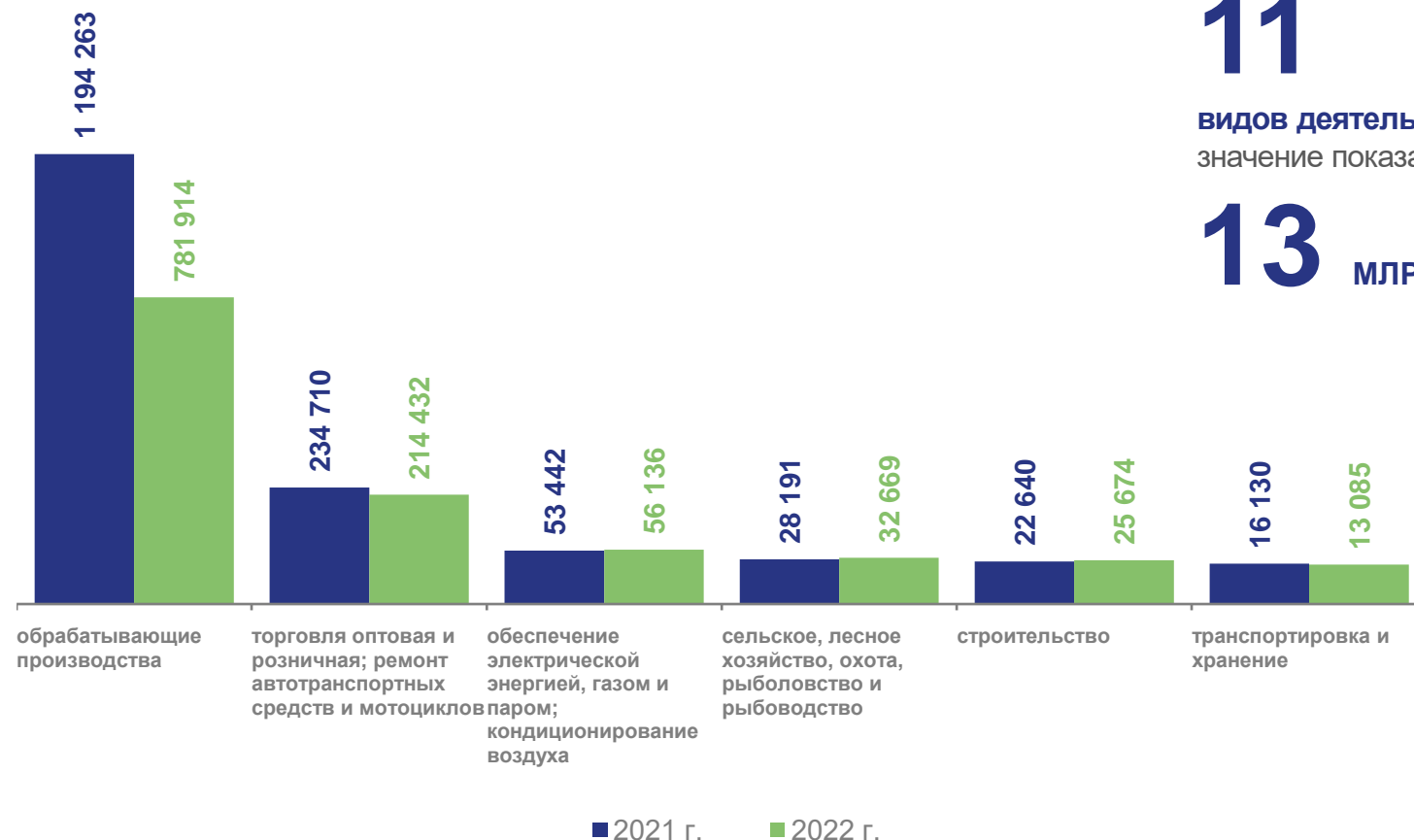
за период

1 158,7 МЛРД РУБ. ↓

с начала 2022 г.

1 580,8 МЛРД РУБ.

с начала 2021 г.



11

ВИДОВ ДЕЯТЕЛЬНОСТИ
значение показателя **менее**

13

МЛРД РУБ.



УРОВЕНЬ РЕНТАБЕЛЬНОСТИ (УБЫТОЧНОСТИ) ОРГАНИЗАЦИЙ

ПО ВИДАМ ЭКОНОМИЧЕСКОЙ ДЕЯТЕЛЬНОСТИ, %



ПРОДАННЫХ ТОВАРОВ, ПРОДУКЦИИ, РАБОТ, УСЛУГ



7 ВИДОВ

деятельности значение показателя **больше**, чем всего по области

11 ВИДОВ

деятельности значение показателя **меньше**, чем всего по области



АКТИВОВ



6 ВИДОВ

деятельности значение показателя **больше**, чем всего по области

12 ВИДОВ

деятельности значение показателя **меньше**, чем всего по области



САЛЬДИРОВАННЫЙ ФИНАНСОВЫЙ РЕЗУЛЬТАТ ОРГАНИЗАЦИЙ

ПО МУНИЦИПАЛЬНЫМ РАЙОНАМ И ГОРОДСКИМ ОКРУГАМ, МЛН РУБЛЕЙ

Сальдированный финансовый результат за период

41,3 МЛРД РУБ. ↓

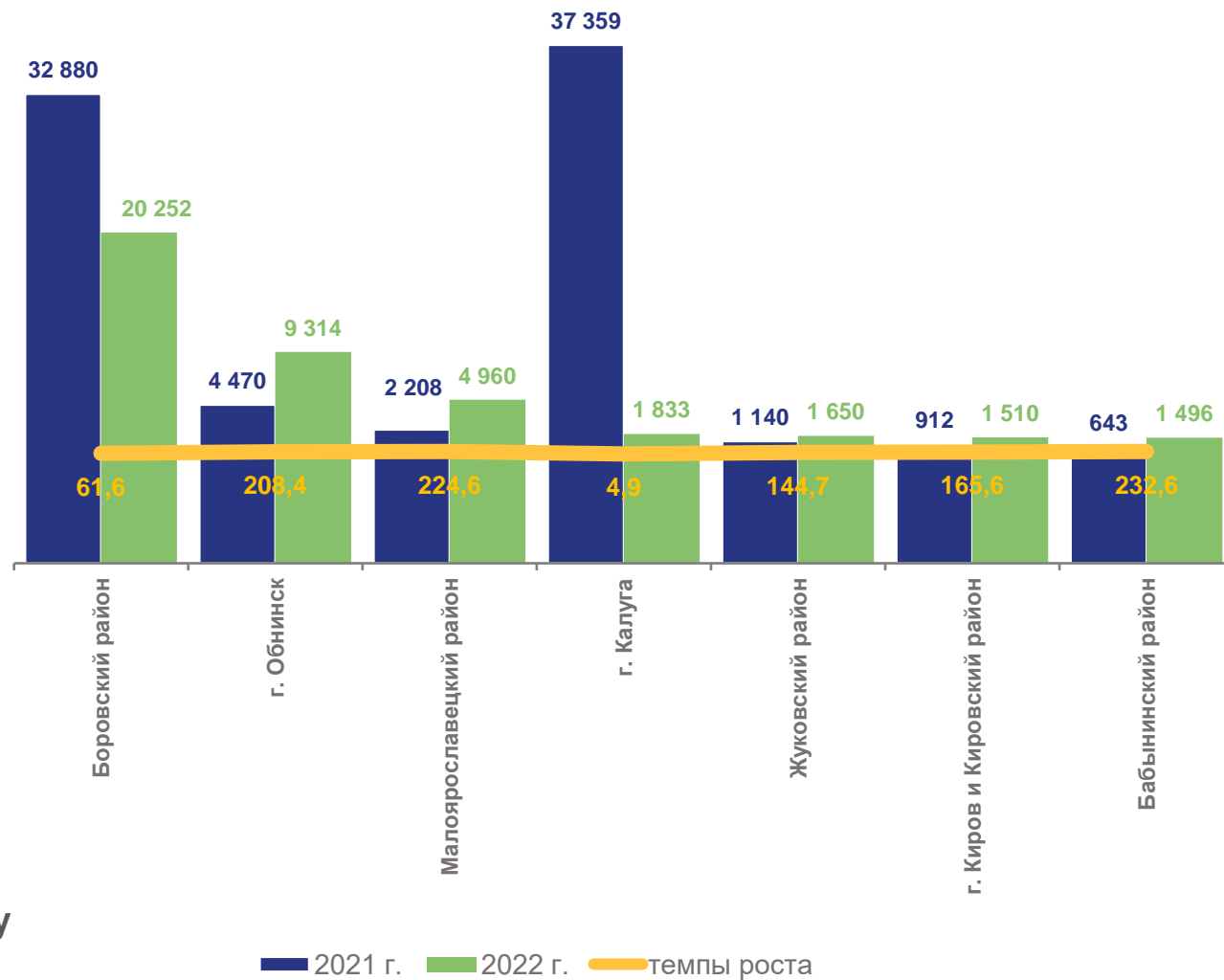
с начала 2022 г.

81,8 МЛРД РУБ.

с начала 2021 г.

50,6%

темп роста, в % к соответствующему периоду прошлого года



17 муниципальных образований с показателем меньше 1 млн руб.

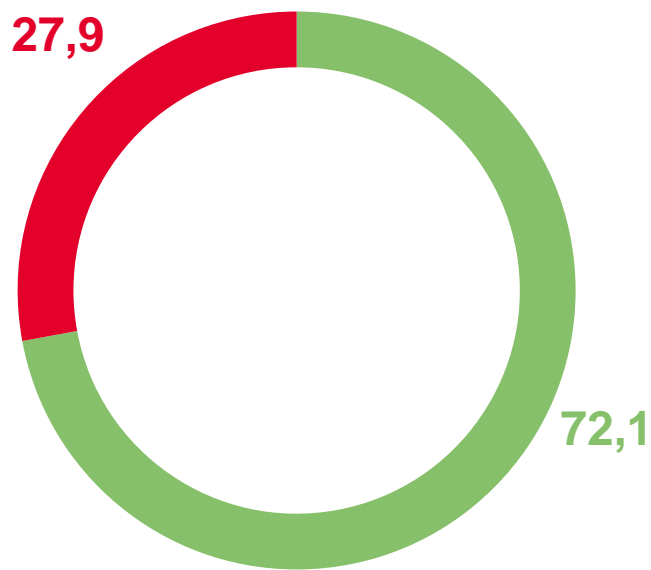
4 муниципальных образования с отрицательным сальдированным убытком в 2022 г.

6 муниципальных образований с отрицательным сальдированным убытком в 2021 г.



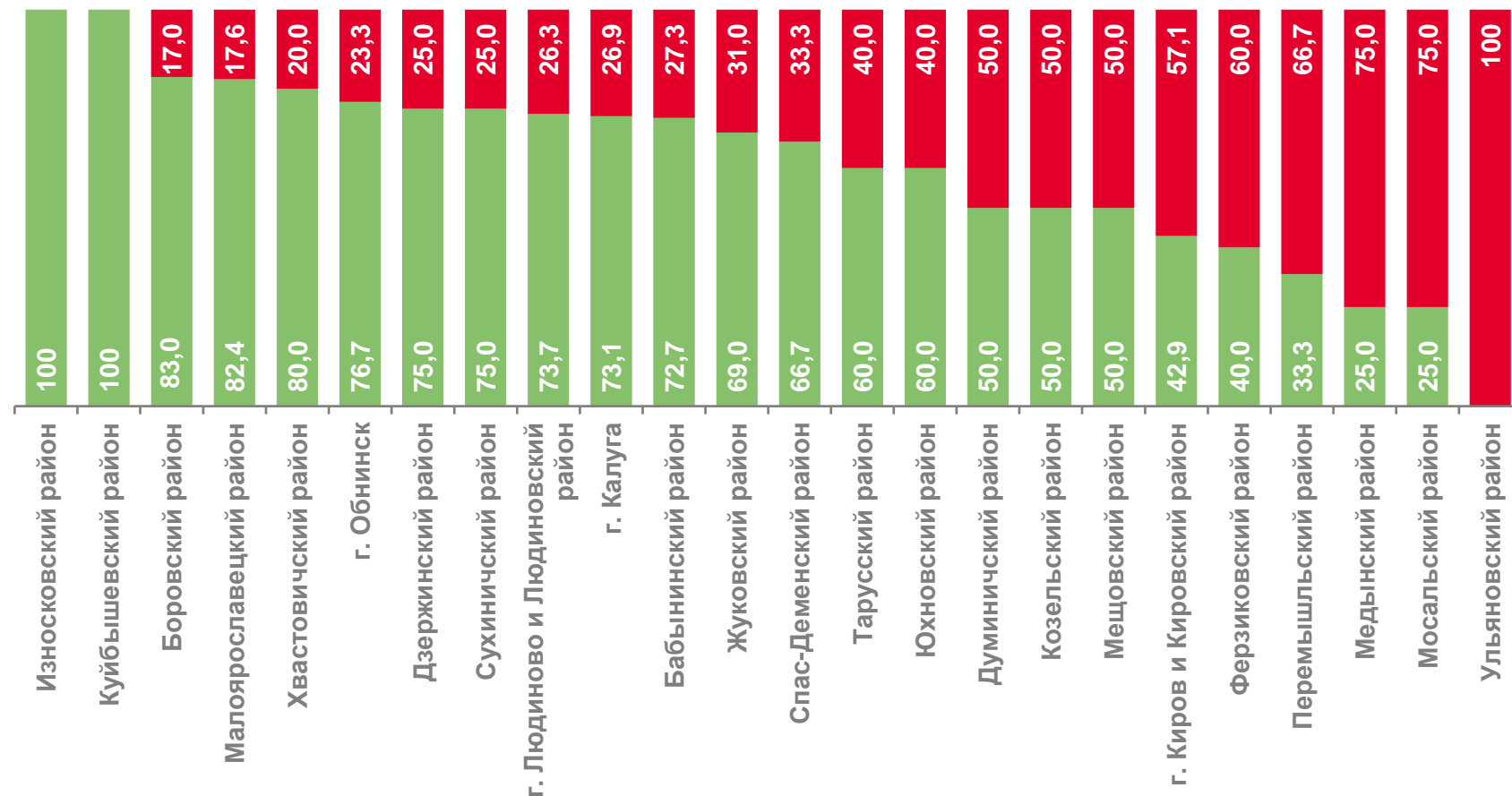
ДОЛЯ ПРИБЫЛЬНЫХ И УБЫТОЧНЫХ ОРГАНИЗАЦИЙ, В % К ОБЩЕМУ КОЛИЧЕСТВУ ОРГАНИЗАЦИЙ

ВСЕГО ПО ОБЛАСТИ



■ доля прибыльных организаций
■ доля убыточных организаций

ПО МУНИЦИПАЛЬНЫМ РАЙОНАМ И ГОРОДСКИМ ОКРУГАМ





ПРОСРОЧЕННАЯ КРЕДИТОРСКАЯ И ДЕБИТОРСКАЯ ЗАДОЛЖЕННОСТЬ, В % К ОБЩЕЙ КРЕДИТОРСКОЙ / ДЕБИТОРСКОЙ ЗАДОЛЖЕННОСТИ



КРЕДИТОРСКАЯ ЗАДОЛЖЕННОСТЬ



ДЕБИТОРСКАЯ ЗАДОЛЖЕННОСТЬ





ВЫРУЧКА ОТ ПРОДАЖИ ТОВАРОВ, ПРОДУКЦИИ, РАБОТ, УСЛУГ

ПО МУНИЦИПАЛЬНЫМ РАЙОНАМ И ГОРОДСКИМ ОКРУГАМ, МЛН РУБЛЕЙ

Всего по Калужской области
за период

1 158,7 ↓

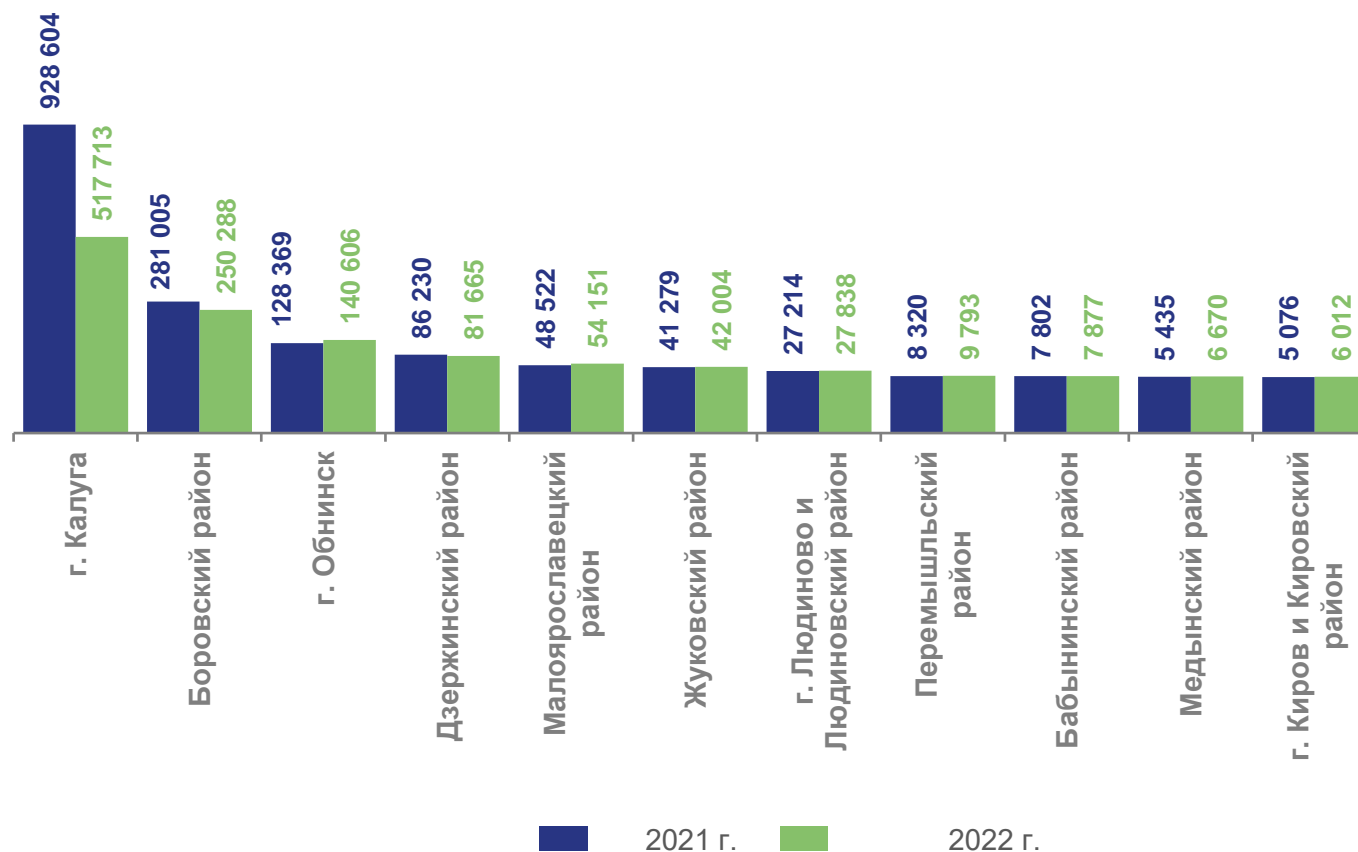
МЛРД РУБ.

с начала 2022 г.

1 580,8

МЛРД РУБ.

с начала 2021 г.



13 муниципальных образований

значение показателя
менее

6 МЛРД РУБ.



УРОВЕНЬ РЕНТАБЕЛЬНОСТИ (УБЫТОЧНОСТИ) ОРГАНИЗАЦИЙ

ПО МУНИЦИПАЛЬНЫМ РАЙОНАМ И ГОРОДСКИМ ОКРУГАМ, %



**ПРОДАННЫХ ТОВАРОВ,
ПРОДУКЦИИ, РАБОТ, УСЛУГ**



АКТИВОВ



9

муниципальных

образований
значение показателя **больше**,
чем по области

15

муниципальных

образований
значение показателя **меньше**,
чем по области



11

муниципальных

образований
значение показателя **больше**,
чем по области

13

муниципальных

образований
значение показателя **меньше**,
чем по области